



ТЕРРИТОРИАЛЬНЫЙ ОРГАН
ФЕДЕРАЛЬНОЙ СЛУЖБЫ
ГОСУДАРСТВЕННОЙ СТАТИСТИКИ
ПО НИЖЕГОРОДСКОЙ ОБЛАСТИ

Оперативные демографические показатели Нижегородской области



январь-июнь 2022 года



ТЕРРИТОРИАЛЬНЫЙ ОРГАН
ФЕДЕРАЛЬНОЙ СЛУЖБЫ
ГОСУДАРСТВЕННОЙ СТАТИСТИКИ
ПО НИЖЕГОРОДСКОЙ ОБЛАСТИ

Оперативные демографические показатели

Нижегородской области

январь-июнь 2022 года

- 01 ПОКАЗАТЕЛИ ЕСТЕСТВЕННОГО ПРИРОСТА НАСЕЛЕНИЯ
- 02 ПОКАЗАТЕЛИ РОЖДАЕМОСТИ
- 03 ПОКАЗАТЕЛИ СМЕРТНОСТИ
- 04 ПОКАЗАТЕЛИ МЛАДЕНЧЕСКОЙ СМЕРТНОСТИ
- 05 ПОКАЗАТЕЛИ БРАЧНОСТИ
- 06 ПОКАЗАТЕЛИ РАЗВОДИМОСТИ

(оперативные данные без учета окончательных медицинских свидетельств о смерти)





ЕСТЕСТВЕННОЕ ДВИЖЕНИЕ НАСЕЛЕНИЯ В НИЖЕГОРОДСКОЙ ОБЛАСТИ

ЧЕЛОВЕК

Естественный прирост (убыль)

2022 ГОД

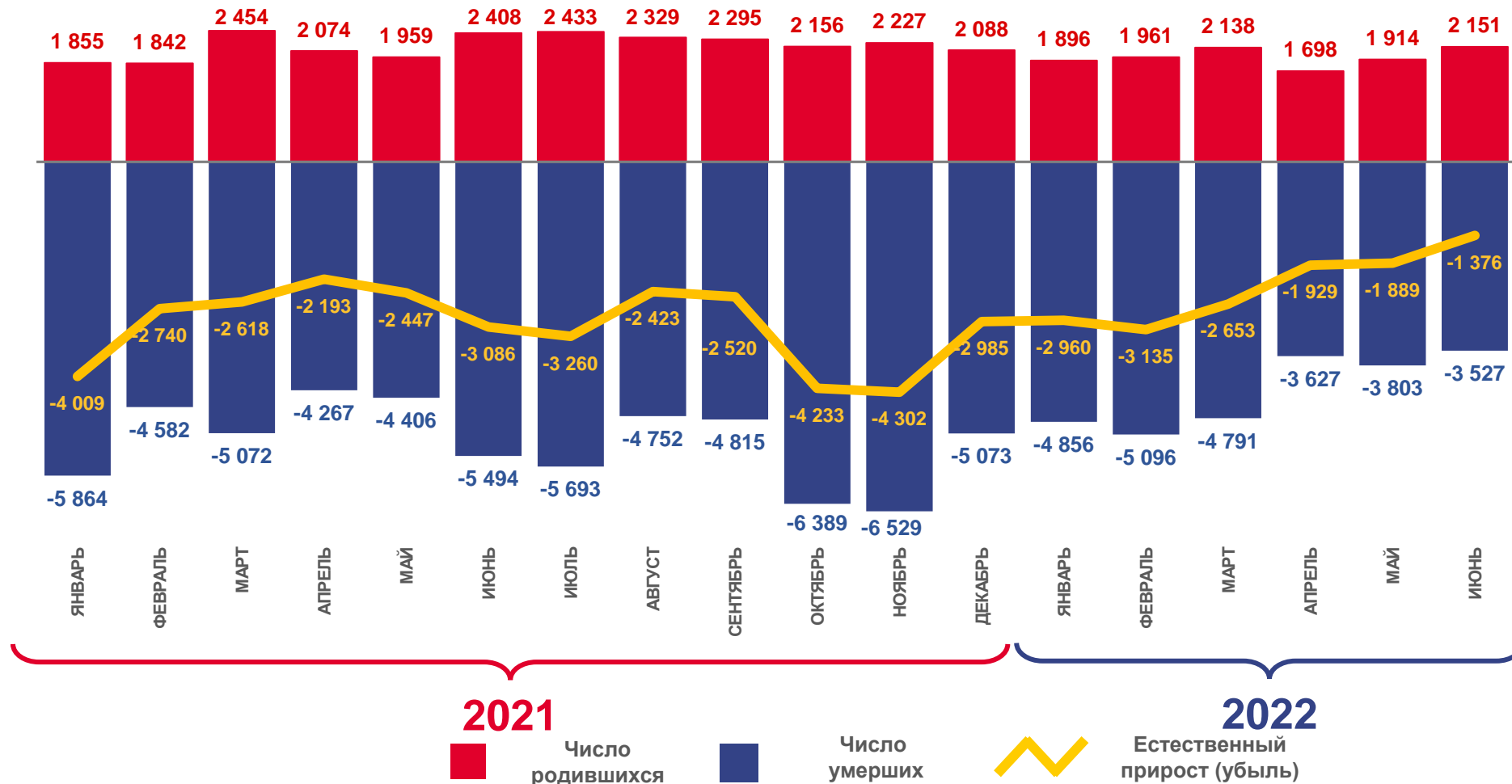
январь – июнь

ЧЕЛОВЕК

-13 942

В РАСЧЕТЕ НА 1 000 ЧЕЛОВЕК

-8,9





ЧИСЛО ЗАРЕГИСТРИРОВАННЫХ РОДИВШИХСЯ В НИЖЕГОРОДСКОЙ ОБЛАСТИ

ЧЕЛОВЕК

2022 ГОД

январь – июнь

ЧЕЛОВЕК

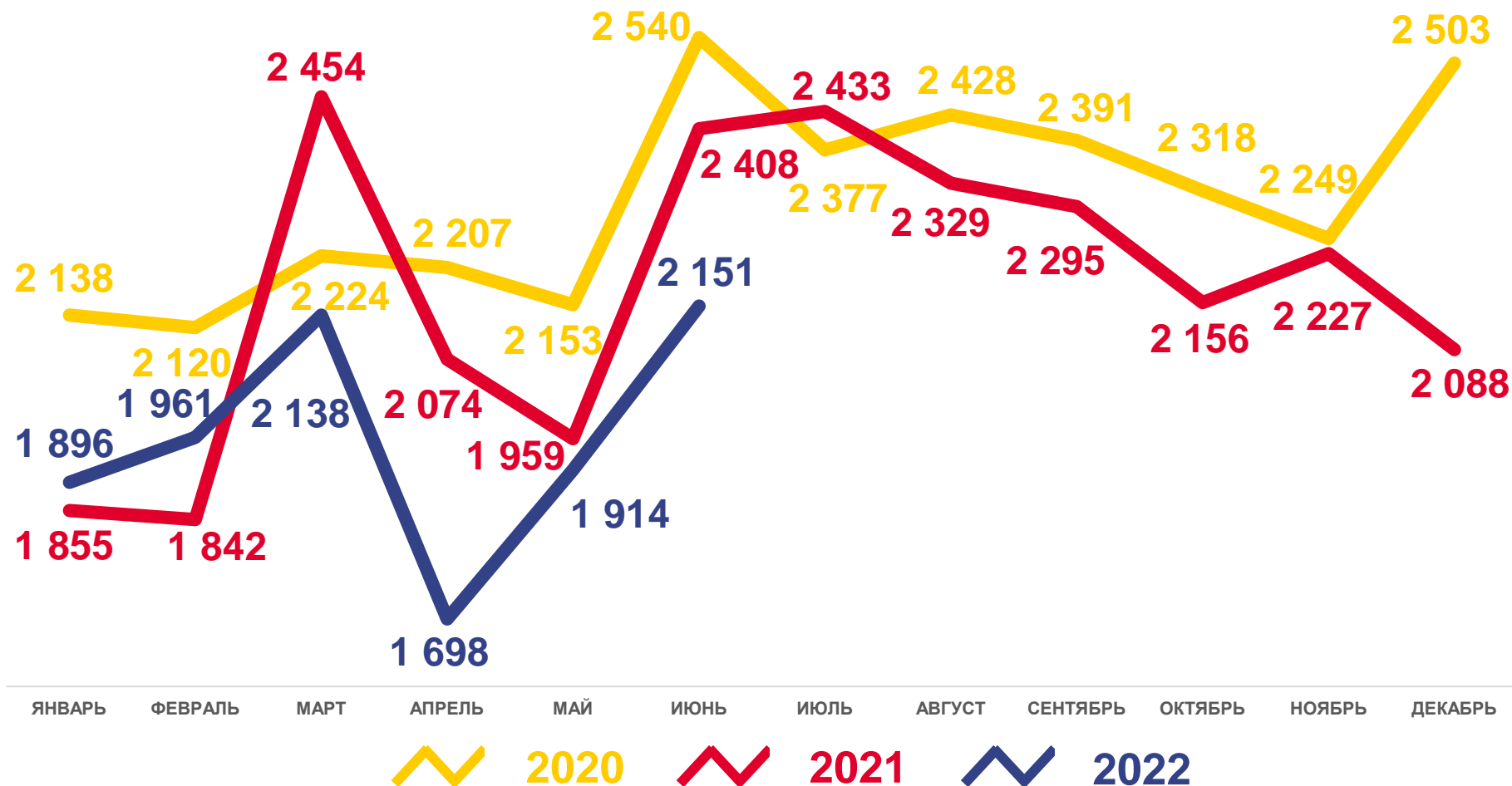
11 758

В РАСЧЁТЕ
НА 1 000 ЧЕЛОВЕК

7,6

ИЗМЕНЕНИЕ, %
к январю - июню 2021 года

- 6,6





ЧИСЛО ЗАРЕГИСТРИРОВАННЫХ УМЕРШИХ В НИЖЕГОРОДСКОЙ ОБЛАСТИ

ЧЕЛОВЕК

2022 ГОД

январь – июнь

ЧЕЛОВЕК

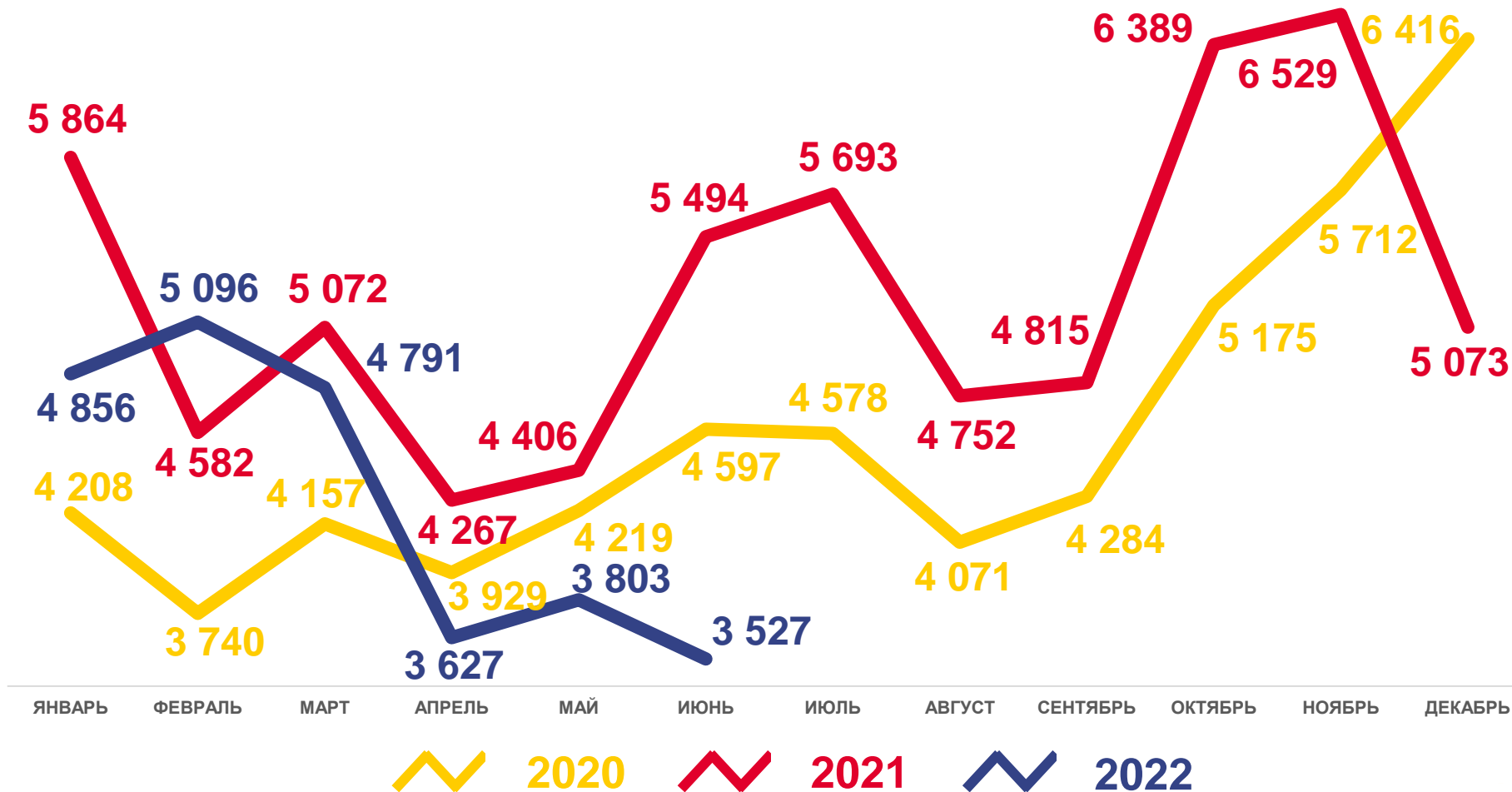
25 700

В РАСЧЁТЕ
НА 1 000 ЧЕЛОВЕК

16,5

ИЗМЕНЕНИЕ, %
к январю - июню 2021 года

- 13,4





ЧИСЛО ЗАРЕГИСТРИРОВАННЫХ УМЕРШИХ В ВОЗРАСТЕ ДО 1 ГОДА В НИЖЕГОРОДСКОЙ ОБЛАСТИ

ЧЕЛОВЕК

2022 ГОД

январь – июнь

ЧЕЛОВЕК

60

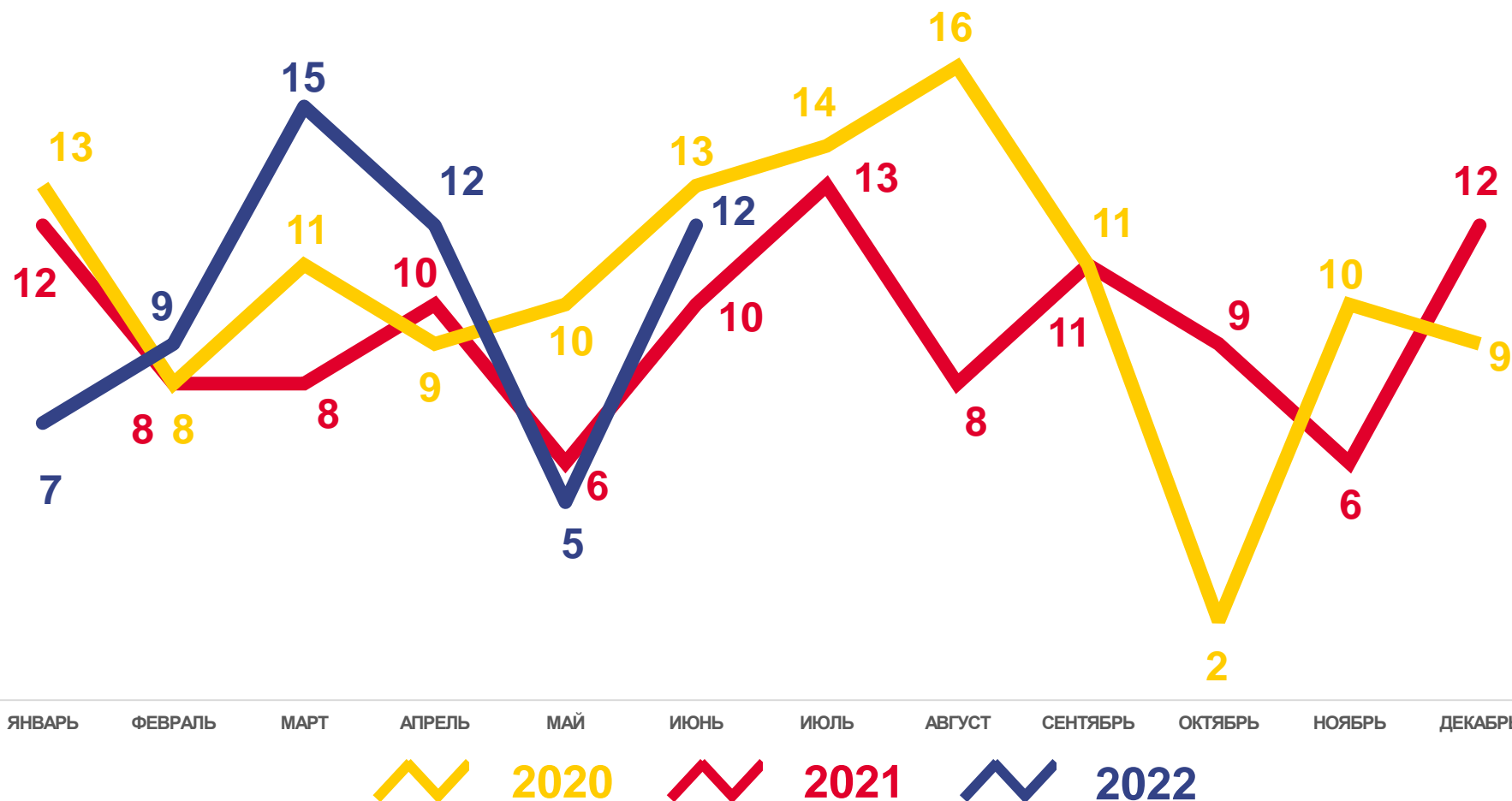
В РАСЧЁТЕ НА 1 000 РОДИВШИХСЯ ЖИВЫМИ

4,7

ИЗМЕНЕНИЕ, %

к январю - июню 2021 года

11,1





ЧИСЛО ЗАРЕГИСТРИРОВАННЫХ БРАКОВ В НИЖЕГОРОДСКОЙ ОБЛАСТИ

ЕДИНИЦ

2022 ГОД

январь - июнь

ЕДИНИЦ

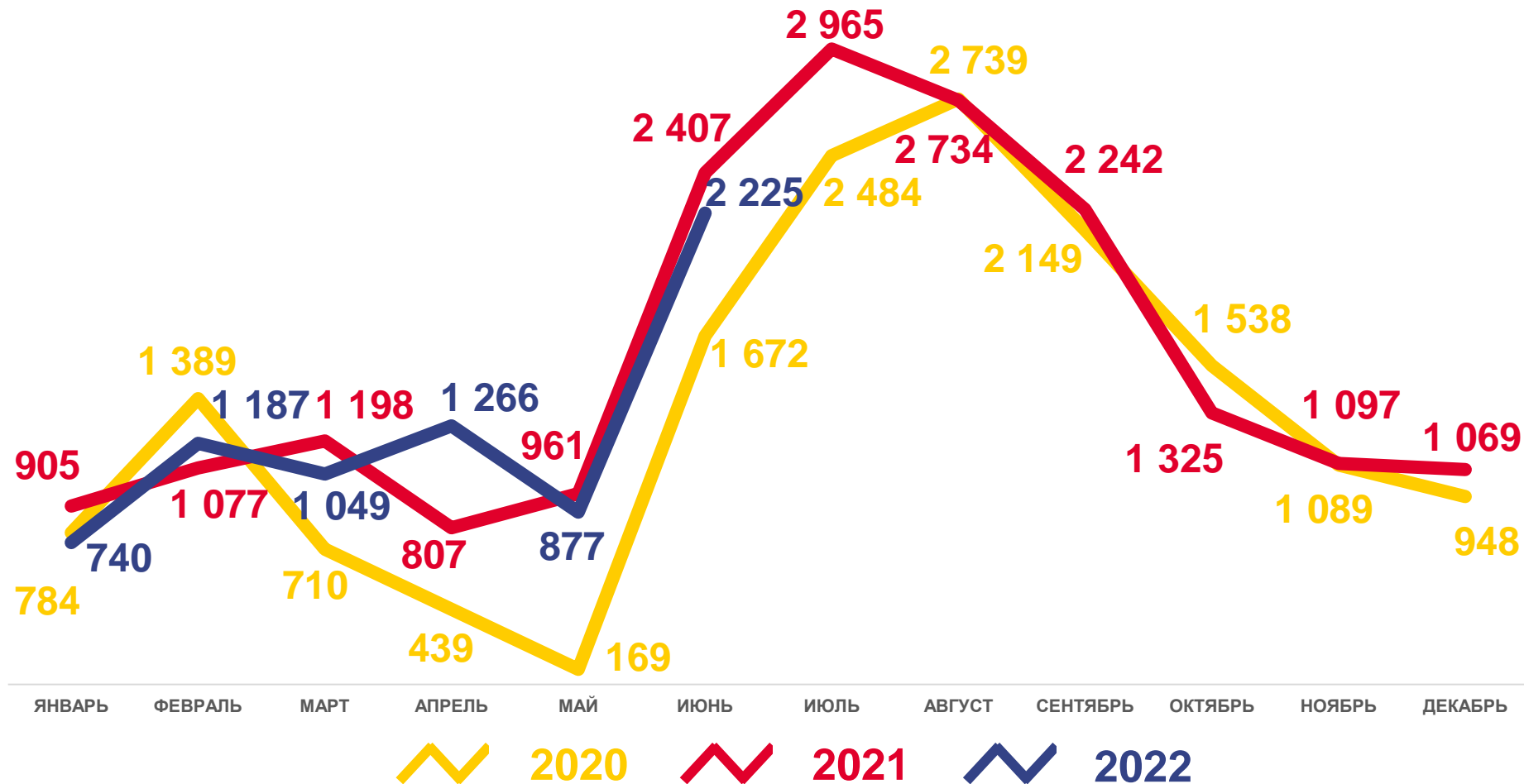
7 344

В РАСЧЁТЕ
НА 1 000 ЧЕЛОВЕК

4,7

ИЗМЕНЕНИЕ, %
к январю – июню 2021 года

- 0,1





ЧИСЛО ЗАРЕГИСТРИРОВАННЫХ РАЗВОДОВ В НИЖЕГОРОДСКОЙ ОБЛАСТИ

ЕДИНИЦ

2022 ГОД

январь - июнь

ЕДИНИЦ

6 175

В РАСЧЁТЕ
НА 1 000 ЧЕЛОВЕК

4,0

ИЗМЕНЕНИЕ, %
к январю - июню 2021 года

- 5,1

